



E-PASS PING

Je développe mon club avec de nouveaux licenciés

Le Pass Ping devient l'e-Pass Ping !

→ Passage du format papier au numérique

Pourquoi ?

Aider au recrutement

Faciliter la démarche pour les clubs

Pour qui ?

Tous les clubs !

Comment ?

Inscrire le club sur l'espace « MonClub »



Qu'est ce que c'est ?

Un outil pour capter de nouveaux pratiquants

Une plateforme mettant en relation clubs & pratiquants

Un format simple, entièrement en ligne (Internet)

Un dispositif de promotion du Ping



NOUVEAU

E-PASS PING

Je développe mon club avec de nouveaux adhérents

JE SUIS UN CLUB, JE VEUX :

- ... capter de nouveaux publics
- ... augmenter mon nombre d'adhérents
- ... me faire connaître
- ... renforcer mon image
- ... assurer ma promotion

C'EST SIMPLE, JE :

- 1 m'inscris sur l'Espace Monclub*
- 2 réponds aux mails des futurs pongistes
- 3 accueille avec le sourire

La FFTT a travaillé avec ses partenaires sur de larges campagnes de diffusion numérique du e-Pass Ping dès la rentrée. Plus de 100.000 personnes seront touchées chaque année.

Inscrivez-vous dès maintenant et bénéficiez vous aussi de ce nouvel outil de promotion numérique.


Inscriptions : www.fft.com/monclub

*Tutoriel disponible sur le site fédéral.



Pourquoi inscrire les clubs?





Comment ça marche ?



Pour le club !

Le club s'inscrit à l'opération sur l'espace « MonClub »

La demande du e-Pongiste arrive sur le mail du club

Le club planifie la 1ère séance avec le e-Pongiste

Le club propose des séances adaptées à ses attentes

L'accueil du e-Pongiste est primordial !



Pour le e-pongiste !


Il flashe le  et s'inscrit en ligne
→ Ou se rend sur fftt.com/passping

Sélectionne un club partenaire

Attend le contact du club

Profite de sa première séance de Ping





Des outils clubs !



DÉCOUVRE LE PING ET BÉNÉFICIE DE

4 SÉANCES DE PING PONG EN CLUB

#PRÈSDECHEZTOI
#GRATUIT
#PINGPONG
#FACILE



**COMMENT RÉCUPÉRER
MON e-Pass Ping ?**



- 1 Inscris-toi**
En scannant le QR code ou en te connectant sur
www.fft.com/passping
- 2 Sélectionne le club**
de ton choix dans la liste proposée
- 3 Télécharge ton E-Pass Ping**
et attends que le club te contacte

Tu devras présenter ton
e-Pass Ping lors de
ta 1^{ère} séance

Un flyer de promotion



@FFTOfficiel
www.fft.com



E-PASS PING

CHARTRE D'ACCUEIL

Vous venez de rejoindre le réseau e-Pass Ping, vous trouverez ci-dessous quelques recommandations pratiques pour vous guider dans l'accueil de vos nouveaux pratiquants !

ACCUEIL DIGITAL

Être réactif

Répondre à leur demande dans les 48h et proposer un rendez-vous dans les 7 jours (hors période estivale)

Présentez votre club

Donner les informations essentielles du club et votre plaquette de présentation

Dégagez un créneau spécifique

Identifier un créneau existant et cela à n'importe quel moment de l'année

Assurez-vous de la mise en relation

Mettre en contact le nouveau pratiquant avec la personne identifiée pour sa première venue au club

Confirmez la gratuité de la démarche

Informez de la mise à disposition du matériel et de la couverture d'assurance incluse dans le dispositif

ACCUEIL PHYSIQUE

ACCUEILLEZ .. avec une attitude positive et bienveillante

ECOUTEZ .. être à l'écoute du participant en identifiant son profil, ses besoins et ses attentes

PRESENTEZ .. les locaux et mettez à disposition le matériel

PROPOSEZ .. un contenu adapté au niveau du participant, être attentif et prodiguer des conseils (des idées de thématiques pour vos séances ici)

INCITEZ .. le participant à revenir en gardant le lien avec lui et en sélectionnant un nouveau créneau d'entraînement si besoin. En fin de 4ème séance, lui proposer la prise de licence (traditionnelle ou promotionnelle)

Charte d'accueil des nouveaux pratiquants

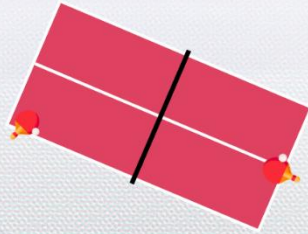


2 tutoriels d'inscription en ligne (clubs & joueurs)



SÉANCE 1

LE PING,
C'EST **JOUER**



RÉALISE UN SERVICE

Avec une bassine de 20 balles : lance la balle puis tape-la avec la raquette pour qu'elle rebondisse dans ton camp puis dans le camp adverse.

RENVOIE UN SERVICE

Avec une bassine de 20 balles : ton partenaire t'envoie un service, après le premier rebond dans ton camp, renvoie la balle de l'autre côté du filet.


RÉALISE UN ÉCHANGE

Avec une bassine de 20 balles : ton partenaire t'envoie un service, après le premier rebond dans ton camp, renvoie la balle de l'autre côté du filet.

MARQUE UN POINT

Avec une bassine de 20 balles : ton partenaire t'envoie un service, après le premier rebond dans ton camp, renvoie la balle de l'autre côté du filet.

4 propositions de séances d'initiation



**Une diffusion large du e-Pass Ping
via les partenariats FFTT**

PONGORI

DECATHLON


cornilleau





E-PASS PING

Retrouvons nous dans un club !

